

北海道

木: エゾマツ	音頭: 北海道ばやし
花: ハマナス	体探: どさんこ体探
鳥: タンチョウ	道民の日:
道民歌:	7月17日
光あふれて	

北海道民

他県民も受け入れる
心が広い人

新しいもの好き



遊ぶことが
大好き

北海道民のNO.1

耕地面積

高齢者
世帯率^{※1}

漁獲量^{※2}

農業
出荷額^{※2}

食料
自給率^{※3}

※1札幌市、※22018年、※32017年

凡 例	
	新幹線
	J R
	国道
	道庁界区



ばんえい / 帯広市

1t超の馬が鉄ソリを引いて直線コースで競う、日本唯一のばんえい競馬。



オロチョンの火祭り / 網走市
かがり火を焼き、オホーツク沿岸の先住民族「オロチョン」の慰霊と豊穡を願う。



オンネトー / 足寄町
見る角度によって湖面の色が変わり、五色沼とも呼ばれる神秘的な湖。



しかりべつ湖コタン / 鹿追町
凍った湖の上に冬季のみ出現する雪と氷の村。アイスバーや露天風呂もある。



漂岩山 / 札幌市
ロープウェイで上る山頂は札幌市内が一望にできる絶好の撮影スポット。



旧島松駅通所 / 北広島市
道内最古の駅通所。クラーク博士がここで名言「少年よ、大志を抱け」を残した。



バレットの丘 / 千歳市
辺り一帯に田園風景が広がる、9月下旬～10月中旬頃には一面まわり畑。



丹頂鶴自然公園 / 釧路市
タンチョウを1年中観察できる。1970年に世界で初めて人工ふ化に成功している。



地球岬 / 室蘭市
100mもの断崖絶壁が連なる景勝地。晴れた日には太平洋が一望できる。



ハリストス正教会 / 函館市
日本初のロシア正教会聖堂。独特の鐘の音から「ガンガン寺」と親しまれる。

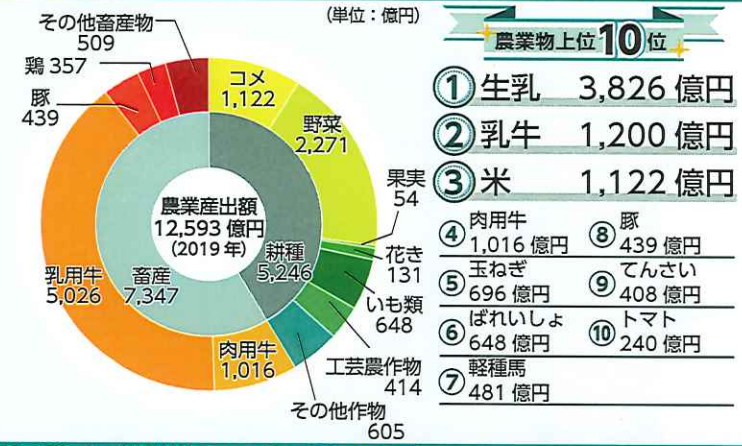
北海道エリア
東北エリア
関東エリア
北陸・甲信越エリア
中部エリア

北海道の食

札幌市の1世帯当たりの年間支出金額

耕地面積 (田畑計) 114万 4,000ha (第1位)	コメの作付面積 (水稲延べ) 10万 3,000ha (第2位)	コメの収穫量 (水稲) 58万 8,100t (第2位)
肉用牛 (飼育頭数) 51万 2,800頭 (第1位)	養豚 (飼育頭数) 69万 1,600頭 (第3位)	ブロイラー (飼育頭数) 492万羽 (第5位)
漁獲量・天然 (海面漁業) 87万 6,625t (第1位)	漁獲量・養殖 (海面養殖) 11万 8,509t (第2位)	
食料自給率 (カロリーベース) 206% (第1位)	エンゲル係数* 24.7 (第34位)	食費* (年間支出) 94万 256円 (第27位)
牛乳・乳製品* (年間支出) 3万 4,596円 (第29位)	調味料* (年間支出) 3万 7,943円 (第27位)	
生鮮野菜* (年間支出) 7万 2,049円 (第17位)	果物* (年間支出) 3万 9,556円 (第20位)	
外食* (年間支出) 14万 4,971円 (第35位)	調理食品* (年間支出) 9万 9,499円 (第47位)	

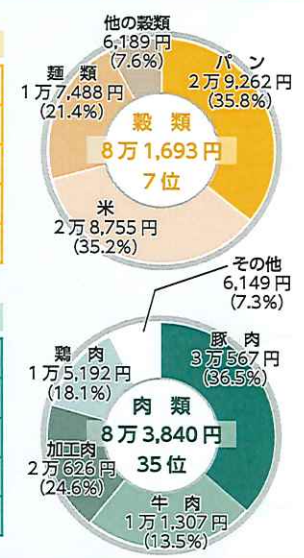
生産



- ### 農業物上位10位
- ① 生乳 3,826億円
 - ② 乳牛 1,200億円
 - ③ 米 1,122億円
 - ④ 肉用牛 1,016億円
 - ⑤ 玉ねぎ 696億円
 - ⑥ ばれいしょ 648億円
 - ⑦ 軽種馬 481億円
 - ⑧ 豚 439億円
 - ⑨ てんさい 408億円
 - ⑩ トマト 240億円

消費 (1世帯当たりの年間支出金額)

鮮魚 3万 8,472円 (21位)	飲料 5万 9,165円 (12位)
サケ 7,561円	炭酸飲料 9,084円
マグロ 4,296円	果実・野菜ジュース 7,748円
エビ 3,336円	コーヒー 7,634円
イカ 1,937円	茶飲料 6,813円
カレー 1,473円	コーヒー飲料 4,465円
酒類 5万 3,854円 (3位)	菓子 8万 9,175円 (14位)
ビール 1万 4,503円	アイスクリーム 1万 399円
発泡酒他 1万 1,967円	チョコレート 8,070円
ワイン 5,770円	スナック菓子 7,411円
清酒 5,576円	ケーキ 7,240円
焼酎 5,219円	せんべい 4,710円



食品産業



飲食料小売額	1兆 8,194億円	⑥
百貨店・総合スーパー	76店	⑦
飲食料小売店数	1万 141店	⑦
コンビニ数	2,519店	⑤
ドラッグストア数	740店	⑦

□は全国順位

注：従業者4人以上の事業所に限る統計表。

北海道エリア
東北エリア
関東エリア
北陸・甲信越エリア
中部エリア



Data に見る 北海道

※札幌市の1世帯当たりの年間支出金額

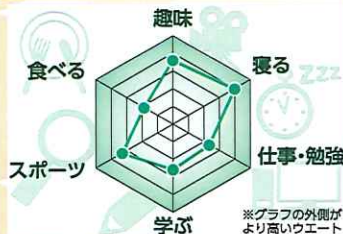
快適度

人口密度 / km ²	63人	47
物価格差	99.8	47
道県民所得 / 人	261.7万円	55
犯罪認知件数 / 千人	4.47件	29
旅行に行く人の割合	43.1%	51
医師数 / 10万人	243.1人	25

■は全国順位



行動ウェイト



趣味・娯楽の時間	188分	7
睡眠時間	471分	8
仕事・学業をする時間	402分	6
学習や自己啓発をする時間	119分	41
スポーツをする時間	121分	18
食事をする時間	96分	46

■は全国順位

人口

- 人口 530万4,413人 (8位)
- 人口増減数 -3万5,126人 (47位)
- 出生率 6.2人/千人 (44位)
- 死亡率 12.2人/千人 (24位)
- 外国人の割合 0.72% (40位)

家庭*

- 世帯主年齢 57.2歳 (39位)
- 子ども (18歳未満) の人員 0.68人 (13位)
- 高齢者 (65歳以上) の人員 0.74人 (37位)
- 持ち家率 76.5% (40位)
- 平均畳数 28.6帖 (5位)

世帯

- 世帯数 278万1,336世帯 (7位)
- 平均人員 1.91人 (47位)
- 核家族世帯率 55.9% (28位)
- 単身世帯率 37.3% (5位)
- 高齢者世帯率 13.4% (9位)

家計*

- 貯蓄額 1,302万円 (41位)
- 負債総額 456万円 (35位)
- 消費支出 353万6,185円 (22位)
- 家賃 18万1,634円 (5位)
- 水道光熱費 31万5,989円 (4位)

消費*

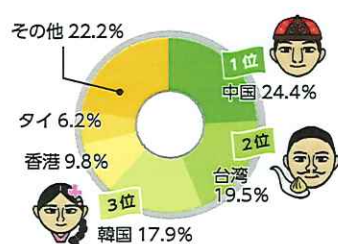
- 衣類・履物費 13万2,164円 (18位)
- 保健医療費 19万8,080円 (3位)
- 教育費 10万6,181円 (33位)
- 自動車関連費 27万6,072円 (29位)
- 通信費 17万1,426円 (12位)

外国人旅行者

宿泊者数の推移



宿泊者上位5カ国



気候



身長 170.6cm (18位)
 体重 63.4kg (11位)
 初婚年齢 30.8歳 (20位)
 寿命 80.28年 (34位)

4.4人/千人 (15位)
 結婚率

1.90人/千人 (3位)
 離婚率

身長 158.2cm (7位)
 体重 53.4kg (15位)
 初婚年齢 29.5歳 (41位)
 寿命 86.77年 (37位)



最高気温 35℃以上の日数 全国で 45位

0日

平均気温 全国で 47位

9.8℃

日照時間 全国で 23位

1,988時間

降水量 全国で 47位

814mm

平均相対湿度 全国で 33位

68.7%

最低気温 -13.1℃ / 最高気温 34.2℃ (札幌管区気象台 2019年)

産業

- 総事業所数 22万4,718 (6位)
- 小売事業所数 4万902 (8位)
- 卸売事業所数 1万5,311 (6位)
- 上場企業数 49 (11位)
- 代表取締役出身者数 5万8,150人 (2位)

経済

- 道内総生産 18兆2,400億円 (9位)
- 企業倒産数 17件 (10位)
- 有効求人倍率 1.18 (43位)
- 月額給与 (男) 29.60万円 (29位)
- 月額給与 (女) 22.51万円 (28位)

労働

- 労働時間 178時間/月 (30位)
- 通勤時間 25分 (35位)
- 勤続年数 11.6年 (41位)
- 大卒初任給 19.76万円 (25位)
- パート時給 1,046円 (27位)

社会

- 中高年の就職率 25.91% (39位)
- 失業率 2.57% (9位)
- 自殺者数 18.0人/10万人 (13位)
- 生活保護世帯数 4万9,054世帯 (4位)
- 少年犯罪数 2.38人/千人 (21位)

福祉

- 病院数 10.5施設/10万人 (10位)
- 一般診療所数 64.2人/10万人 (43位)
- 児童福祉施設数 31.9施設/10万人 (32位)
- 老人福祉センター数 5.0施設/10万人 (25位)
- 図書館数 2.9施設/10万人 (28位)

教育

- 大学進学率 46.2% (34位)
- 高卒の割合 23.0% (18位)
- 学校のIT化 4.9人/台 (24位)
- 教科書・参考書費* 2,365円 (26位)
- 補習教育費* 2万3,256円 (31位)

交通・通信

- 自動車保有台数 1,325台/千世帯 (40位)
- ガンリン代* 7万1,452円 (24位)
- 交通費* 6万1,770円 (17位)
- 電話代* 15万57円 (21位)
- 交通事故死亡者数 2.88人/10万人 (31位)

学校

- 保育所数 1,003カ所 (9位)
- 幼稚園数 404カ所 (9位)
- 小学校数 1,027校 (2位)
- 高校数 277校 (2位)
- 大学数 37校 (4位)

スポーツ

- 野球をする人の割合 8.2% (4位)
- ゴルフをする人の割合 5.8% (37位)
- サッカーをする人の割合 4.8% (33位)
- ラグビー部のある高校 13.7% (35位)
- 高校陸上部員数の割合 3.3% (31位)

娯楽

- 博物館数 1.0施設/10万人 (21位)
- 映画館数 2.0施設/10万人 (39位)
- 月謝額* 4万1,500円 (16位)
- 書籍雑誌費* 3万9,965円 (23位)
- 海外旅行に行く人の割合 4.3% (28位)